


Maiensäss Margrüttli: Tipps und Tricks



Eingang

Tipps und Tricks: Leben in einem Maiensäss

Inbetriebnahme Solaranlage



Solar Panel vom Schnee befreien.

Die Solaranlage befindet sich im Kuhstall hinter der Türe rechts.

Anzeige in der Stube



12 V Solarbatterie



1

Ein/ Aus Schalter der Stromversorgung

Dies ist der Wechselrichter. Er wandelt den Gleichstrom der 12 V Batterie in 220 V Wechselspannung um.



Tipps und Tricks: Leben in einem Maiensäss

Funktion der Küche



Abwasserbehälter (täglich bei Sickergrube leeren)



2

Beim Kochen muss der Gashahn der Flasche geöffnet werden. Nach dem Kochen bitte Gashahn **wieder** schliessen!



3

Kochrechaud ist mit einem elektrischen Anzünder ausgerüstet.

Kühlschrank befindet sich im Bad.



Tipps und Tricks: Leben in einem Maiensäss

Funktion Kachelofen



4

Anzündwürfel
und Feuerzeug:

6

Feines Brennholz
Stückholz

In der Nacht Kohle-
Briket in Zeitungen
einwickeln.

7

Brennkammer

8



5

Rauchgasklappe:
Dies muss beim
Einfuern immer
offen (Hebel vertikal)
sein.



Stellung Rauchgasklappe:
horizontal = geschlossen
45° nach dem Anfeuern

9

Backfach

Aschebehälter, Zulufttüre kann beim Anfeuern offen gelassen werden. Bei Vollbrand **komplett** schliessen.

! Entsorgung der Asche: Im Schnee auf der Wiese oder im Fluss ! (Brandgefahr)

Tipps und Tricks: Leben in einem Maiensäss

Funktion WC



10

WC-Spülung:
1/3 des
Wasserbehälters
in den Spülkasten
nach jeder
Spülung
einfließen lassen.



Maiensäss Margrüttli

11

**Quellwasser
aus dem
Brunnen.**



Tipps und Tricks: Leben in einem Maiensäss

Wichtige Hinweise

Notrufnummern:

Medizinisch - 144

Polizei - 117

Feuer - 118

Allgemein - 112

Irena Mark:

081 684 20 53

079 357 12 88

Raffael Mark:

079 268 24 59

Löschdecke:

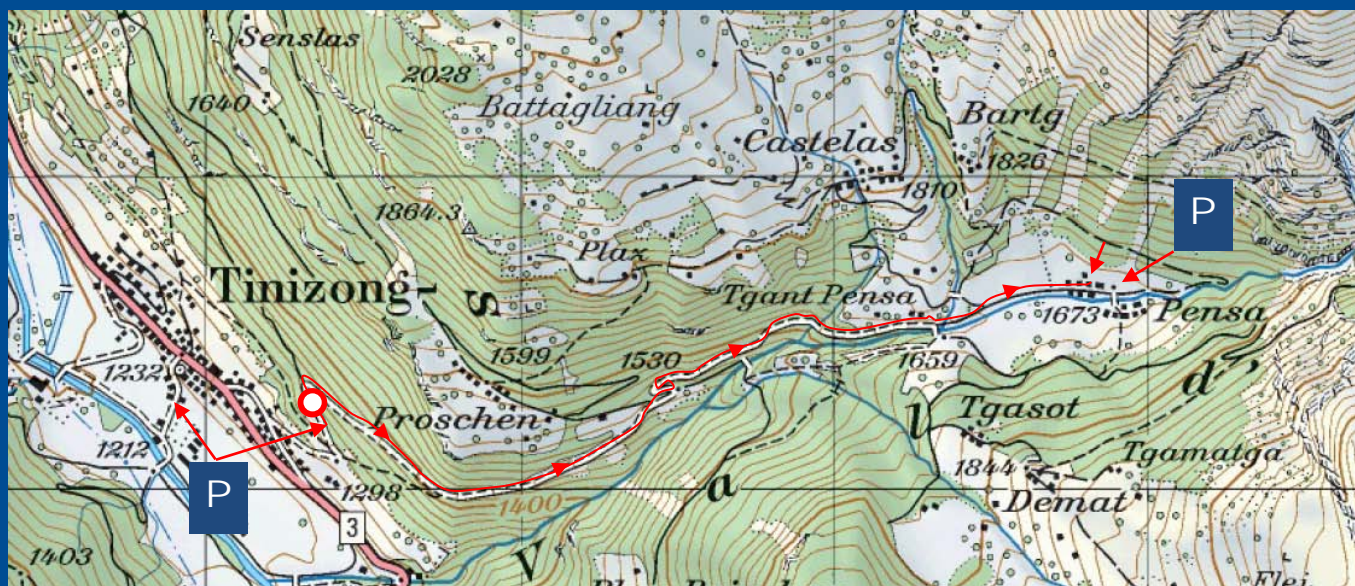


Pulver – Feuerlöscher:



Tipps und Tricks: Leben in einem Maiensäss

Wie finde ich das Maiensäss Margrüttli ?



Tipps und Tricks: Leben in einem Maiensäss


Checkliste für das Verlassen des Maiensäss:



Gashahn schliessen!



Alle Wasserbehälter
bei Sickergrube
leeren.



WC-Spülkasten
entleeren.

1 dl Frostschutz in
WC Schüssel geben.

Tipps und Tricks: Leben in einem Maiensäss

Checkliste für das Verlassen des Maiensäss:



Kehrrichtsack in
Kuhstall bringen.



Ofen nicht mehr
anfeuern.

Asche entleeren.
Alle Türen vom Ofen
schliessen.



Wenn Zeit und Lust,
bitte Holz auffüllen.

! Entsorgung der Asche: Im Schnee auf der Wiese oder im Fluss !

Tipps und Tricks: Leben in einem Maiensäss

Checkliste für das Verlassen des Maiensäss:



Wechselrichter ausschalten.



Alle Türen verschliessen.

Kuhstalltüre mit dem Schlüssel gegen sich ziehen und schliessen.



Schlüssel bei Irena abgeben.